

Haushaltsstrom



naturstrom^{PB} > 100.000 Einwohner

Arbeitspreis gilt für Verbrauchsstellen in Städten:
z.B. Paderborn inkl. Stadtteile

Betrag	Arbeitspreis	Grundpreis
netto	25,93 ct/kWh	12,59 €/Monat
brutto	30,85 ct/kWh	14,98 €/Monat



naturstrom^{PB} < 100.000 Einwohner

Arbeitspreis gilt für Verbrauchsstellen in Städten:
z.B. Altenbeken, Bad Lippspringe, Bad Wünnenberg, Borcheln, Büren,
Delbrück, Hövelhof, Lichtenau, Salzkotten inkl. aller Ortsteile

Betrag	Arbeitspreis	Grundpreis
netto	25,53 ct/kWh	12,59 €/Monat
brutto	30,37 ct/kWh	14,98 €/Monat

Dynamischer Strom



naturstromflex^{PB}

Der Arbeitspreis setzt sich aus dem Viertelstundenpreis der EPEX Spot zuzüglich Umlagen, Abgaben, Steuern sowie Netzentgelte zusammen. Der Grundpreis setzt sich aus Netz-, Messentgelte zusammen. Hinzu kommt der Vertriebsanteil:

Betrag	Arbeitspreis	Grundpreis
netto	1,39 ct/kWh	4,00 €/Monat
brutto	1,65 ct/kWh	4,76 €/Monat

Ladestrom



naturstrom-mobil+^{PB}

naturstrom-mobil+PB mit unterbrechbarer Zähleinrichtung

Betrag	Arbeitspreis	Grundpreis
netto	19,68 ct/kWh	5,66 €/Monat
brutto	23,42 ct/kWh	6,74 €/Monat

Hinweis zu steuerbaren Verbrauchseinrichtung (StVE):

Mit Modul 1 sinkt der Grundpreis bei naturstrom^{PB} auf 3,51 €/Monat. Vergünstigungen nach Modul 2 ist bei naturstrom-mobil+^{PB} und naturheizstrom3^{PB} enthalten. Modul 1 und Modul 3 können nur mit naturstromflex^{PB} genutzt werden.



naturstrom^{PB} individuell

Sie haben mehrere Verbrauchsstellen oder sind ein gewerblicher Großverbraucher, dann sprechen Sie uns direkt an.
E-Mail: geschaeftskunden@stadtwerke-pb.de

Heizstrom



naturheizstrom^{PB} (Nachtspeicher)

naturheizstrom1^{PB} getrennte Messung

Betrag	Arbeitspreis Hochtarif	Arbeitspreis Niedertarif	Grundpreis Hoch- und Niedertarif
netto	24,93 ct/kWh	19,68 ct/kWh	8,48 €/Monat
brutto	29,66 ct/kWh	23,42 ct/kWh	10,09 €/Monat

naturheizstrom2^{PB} gemeinsame Messung

Betrag	Arbeitspreis Hochtarif	Arbeitspreis Niedertarif	Grundpreis Hoch- und Niedertarif
netto	25,93 ct/kWh	19,68 ct/kWh	11,87 €/Monat
brutto	30,85 ct/kWh	23,42 ct/kWh	14,13 €/Monat



naturheizstrom^{PB} (Wärmepumpe)

naturheizstrom3^{PB} getrennte Messung

Betrag	Arbeitspreis Hochtarif	Arbeitspreis Niedertarif	Grundpreis Hoch- und Niedertarif
netto	19,68 ct/kWh	19,68 ct/kWh	5,66 €/Monat
brutto	23,42 ct/kWh	23,42 ct/kWh	6,74 €/Monat

erdgas^{PB}

Betrag	Arbeitspreis	Grundpreis
netto	9,24 ct/kWh	9,90 €/Monat
brutto	10,99 ct/kWh	11,78 €/Monat

erdgas^{PB} individuell

Sie haben mehrere Verbrauchsstellen oder sind ein gewerblicher Großverbraucher, dann sprechen Sie uns direkt an.

E-Mail: geschaeftskunden@stadtwerke-pb.de

trinkwasser^{PB}

Preise gelten für: Paderborn, Bad Lippspringe und Borcheln

Qn = Nenndurchfluss in m³/Stunde | Q3 = Dauerdurchfluss in m³/Stunde.
Jede Zählleinrichtung gilt als gesonderte Abnahmestelle, die nach dem gewählten oder festgesetzten Tarif für sich abgerechnet wird. Eine Zusammenfassung mehrerer Abnahmestellen zu einem Gesamtverbrauch findet nicht statt.

Arbeitspreis nach Preisstufe (PS)	netto €/m³	brutto €/m³
PS 1 für die ersten 10.000 m³/Jahr	1,80	1,93
PS 2 für die nächsten 50.000 m³/Jahr	1,75	1,87
PS 3 für den weiteren Verbrauch	1,70	1,82

Grundpreis für Zählergröße	netto €/Jahr	brutto €/Jahr
Qn 2,5 / Q3 4	136,42	145,97
Qn 6 / Q3 10	265,25	283,82
Qn 10 / Q3 16	493,81	528,38
Qn 15 / Q3 25	788,67	843,88
Qn 40 / Q3 63	1.913,50	2.047,45
Qn 60 / Q3 100	3.154,71	3.375,54
Qn 150 / Q3 250	7.412,64	7.931,52

ZUSAMMENSETZUNG DER STROMLIEFERUNG

Die Stadtwerke Paderborn bieten ausschließlich Ökostrom an. Wir beziehen unsere Herkunftsnachweise aus europäischen Anlagen, die regenerativen Strom erzeugen. Unsere Lieferanten garantieren, dass genau die Menge Strom, die wir abnehmen, in das öffentliche Netz eingespeist wird.

Es fallen 0 g/kWh CO₂-Emissionen und 0,0000 g/kWh radioaktiver Abfall an.

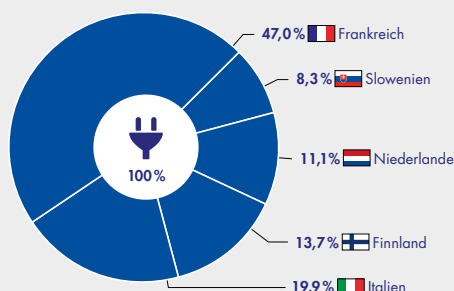
Zum Vergleich: Im deutschen Strommix fallen 298 g/kWh CO₂-Emissionen und 0,00000 g/kWh radioaktiver Abfall an.

Eine barrierefreie Version der Inhalte steht Ihnen online zur Verfügung. Scannen Sie dazu einfach den QR-Code mit Ihrem Smartphone oder öffnen Sie den unten angegebenen Link:

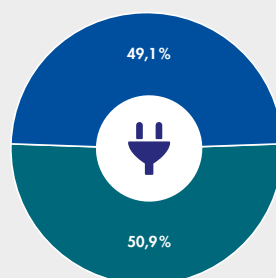
www.stadtwerke-pb.de/strom/strommix



GESAMTENERGIETRÄGERMIX
DES UNTERNEHMENS

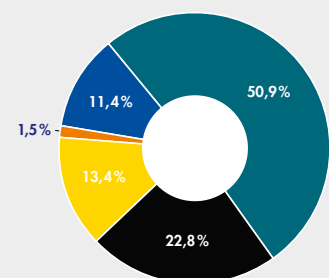


UNTERNEHMENSVERKAUFSMIX
naturstrom^{PB} | naturheizstrom^{PB} | naturstrom-mobil+^{PB}



■ Strom aus Erneuerbare Energien mit Herkunftsnachweisen, nicht gefördert nach dem EEG
■ erneuerbare Energien, gefördert nach dem EEG
■ Kohle
■ Erdgas
■ sonst. fossile Energieträger
Mietstrom, finanziert aus der EEG-Umlage: 0,0%

GESAMTENERGIETRÄGERMIX
DEUTSCHLAND*



Informationen nach § 42 EnWG

Allgemeine Informationen gemäß § 42 Abs. 4 Energiewirtschaftsgesetz (EnWG) finden Sie unter Links und Downloads.

* Quelle: BDEW – Stand: 07.04.2025



Unser Online-Kundenportal

Registrieren Sie sich jetzt unter
www.stadtwerke-pb.de/kundenportal

Stadtwerke Paderborn GmbH
Rolandsweg 80 | 33102 Paderborn
T 052 51 / 185 48-0 | F 052 51 / 185 48-88
www.stadtwerke-pb.de | kundenservice@stadtwerke-pb.de